

# FABRIC WALL

## EINFACHES HANDLING BEI GROSSEM AUFTRITT



**Fabric Wall** ist ein einfach aufzubauendes Großflächendisplay.

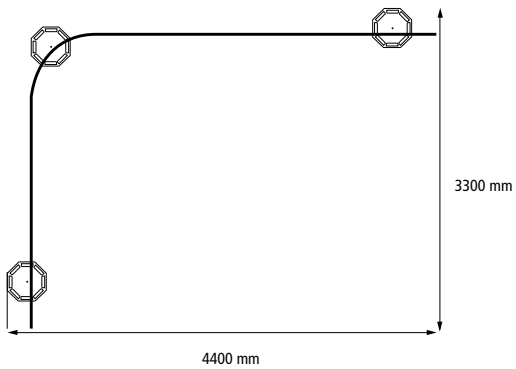
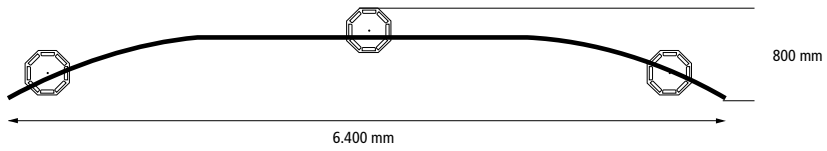
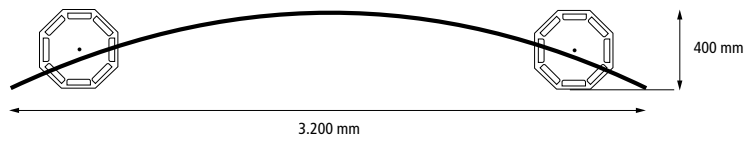
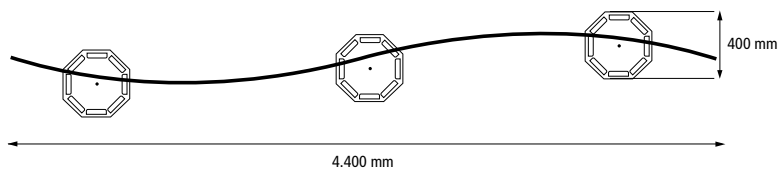
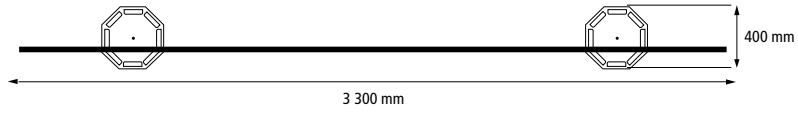
**Fabric Wall** besteht aus mehreren Teleskoptragesäulen die in Fußplatten eingeschraubt und im Abstand von etwa 2 m aufgestellt werden. Diese Säulen tragen oben und unten Profilrohre, in die das Stoffbanner eingeschoben wird. Anschließend werden die Teleskopsäulen ausgefahren und die Stoffbahn gespannt.

Die Höhe der Grafik kann bis zu 250 cm betragen, die Länge des Systems ist von der Menge der Teleskopsäulen abhängig.

Die Profilschienen haben ein Rastermaß von 110 cm. Es gibt sie gerade, konvex oder konkav gebogen und als 90° Winkel. Die Schienen können zu beliebigen Formen zusammengestellt werden. Der kleinste Aufbau besteht aus 1 Ständer und 2 Profilrohren und ist 110 cm breit und 250 cm hoch.

HÖHEN:	max. 270 cm
BREITEN:	beliebig im Raster von 110 cm
MATERIAL:	Aluminium und Stahl verchromt, Dekotex oder Nolight Banner im Sublimationsdruck
GEWICHTE:	Je nach Größe des Aufbaus
GRAFIKWECHSEL:	Bei jedem Aufbau möglich. Einfach nur ein anderes Stoffbanner einsetzen.
BELEUCHTUNG:	LED-Fluter, in die Profilrohre einsetzbar

# AUBAUVARIANTEN



... und weitere Möglichkeiten.