

„4-Screen“ und „Roll Up“

Ein Vergleich der beiden Roll-Banner Displays:

| 4-Screen | Roll Up |
|---|--|
| Kleines Packvolumen, sehr leicht (2,2 bis 4,7 kg) | kompakt, Gewicht 3,8 bis 9 kg |
| einfacher Aufbau (ausrollen, einspannen, aufstellen) | sehr einfacher Aufbau (herausziehen, einspannen) |
| 6 Breiten und 4 Höhen (Sondermaße möglich) | 5 Breiten, 2 Höhen |
| mehrere Bahnen können miteinander zu einer großen Fläche verbunden werden | - |
| Das System wird mit Transporttasche geliefert | Banner in einem stabilen Aluminiumgehäuse geschützt, mit Transporttasche |
| sehr einfacher Bannerwechsel | Bannerwechsel möglich (nicht beim Roll Up basic!) |
| - | doppelseitige Systeme |
| Preise: von 236,- € bis 452,- € | Preise: von 125,- € bis 665,20 € |





Portable Displays



„4-Screen“

Ein langlebiges Leichtgewicht.



Wirkung pur

Das „4-Screen“ ist leicht. Sie können es überall mitnehmen. Ausgesuchte Materialien und eine pfiffige Konstruktion garantieren die Stabilität und Zuverlässigkeit dieses Banner-Displays. Die Grafik kommt ohne störende Halter zur Wirkung und ist leicht austauschbar. Wählen Sie zwischen 6 Breiten und 4 Höhen. Ein oder mehr Spannstangen gewährleisten die nötige Stabilität. Mit der cleveren Schraubverbindung können Sie mehrere Systeme zu größeren Einheiten verbinden.

Just in Time

Für den Aufbau brauchen Sie kein Werkzeug: Das Banner auf dem Boden ausrollen, Fuß, Stange und Banner zusammenstecken, aufstellen - fertig.

Beleuchtung


Wir empfehlen den Halogenstrahler „Premium“.





„4-Screen“

Layout-Angaben für den Bannerdruck:



- Beschnitt ringsum min. 10 mm
- Schriften in Pfade umwandeln
- Farbraum definieren (mit ICC Profil)
- Auflösung der Bilddaten:
min.120 dpi in der Endgröße
- Dateiformate: vorzugsweise pdf
(oder ai, eps, jpg, tif)

bitte **keine** offenen Dateien einsenden!

- **Skalierungsmaßstab angeben***

- **Bitte beachten:**
Falls die Druckdaten nicht den Anforderungen entsprechen und nachbearbeitet werden müssen, berechnen wir dafür 72,50 € / Std.

- **Noch Fragen?**
Rufen Sie uns an: 0 71 31 - 92 73-0

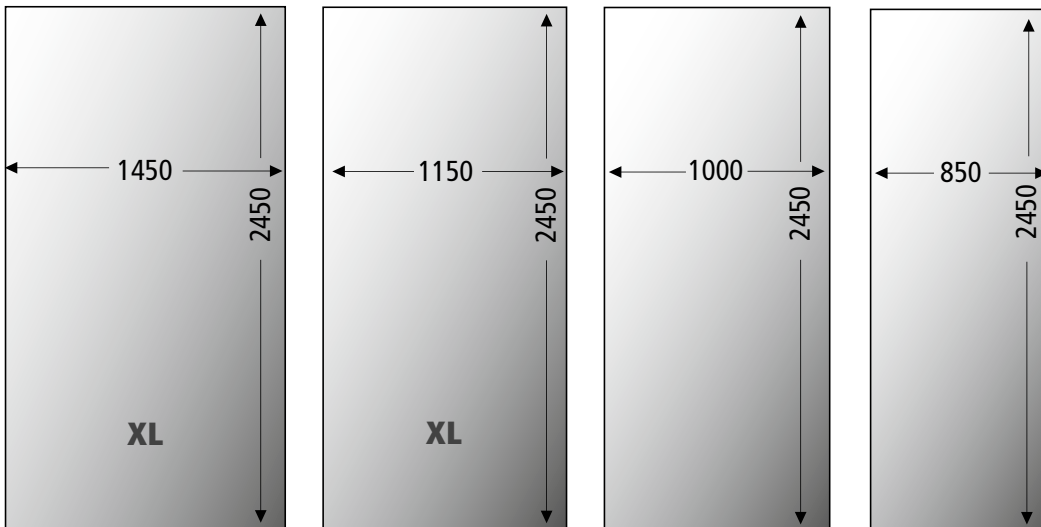
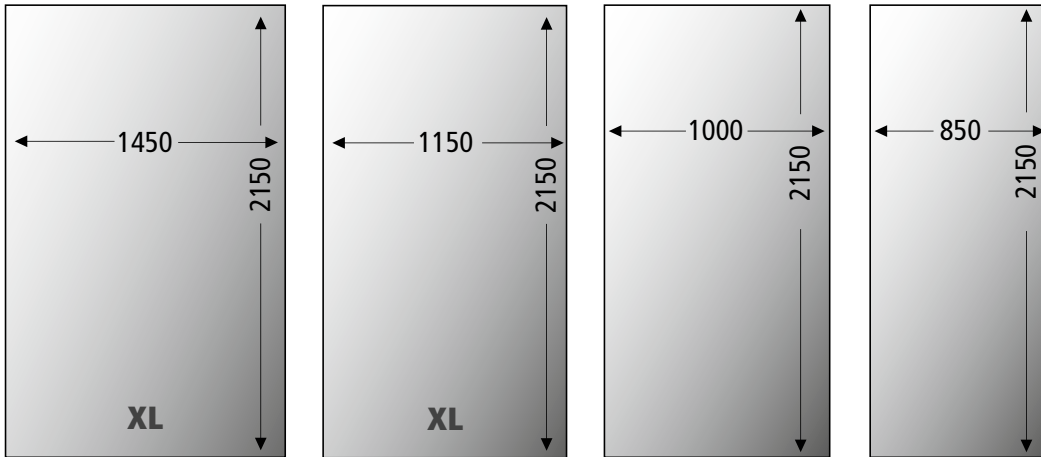
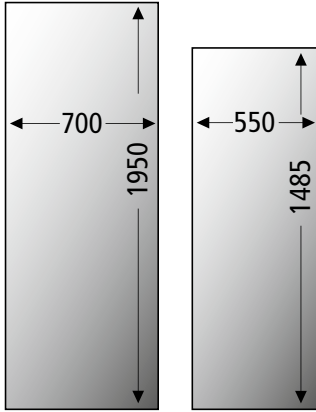
*

Tip:

- Das beste Ergebniss erreichen wir, wenn die Datei in der Größe 1:1 angelegt ist.
(Jede Skalierung bringt Ungenauigkeiten, die mit dem Faktor größer werden)
- Verwenden Sie bitte für CMYK Bilddaten das „ISO-coated_v2_eci.icc“ und für die RGB Daten das „AdobeRGB1998.icc“ Profil .

„4-Screen“

mögliche Bannergrößen. (Maße in Millimeter)



Ab 100 cm Bannerbreite besteht das System aus 2 Füßen und 2 Spannstangen.



„4-Screen“

Anwendungsbeispiele

